

УПРАВЛЕНИЕ ФЕДЕРАЛЬНОЙ СЛУЖБЫ
ГОСУДАРСТВЕННОЙ СТАТИСТИКИ
ПО ХАБАРОВСКОМУ КРАЮ, МАГАДАНСКОЙ
ОБЛАСТИ, ЕВРЕЙСКОЙ АВТОНОМНОЙ ОБЛАСТИ
И ЧУКОТСКОМУ АВТОНОМНОМУ ОКРУГУ

О финансовом состоянии организаций Чукотского автономного округа



январь-июнь 2023 года

О финансовом состоянии организаций

Чукотского автономного округа

январь-июнь 2023 года

- 01 Сальдированный финансовый результат организаций
- 02 Прибыль организаций
- 03 Убыток организаций
- 04 Финансовые результаты деятельности организаций
- 05 Доля организаций, получивших прибыль (убыток)
- 06 Кредиторская и дебиторская задолженность организаций



САЛЬДИРОВАННЫЙ ФИНАНСОВЫЙ РЕЗУЛЬТАТ

январь-июнь 2023 года

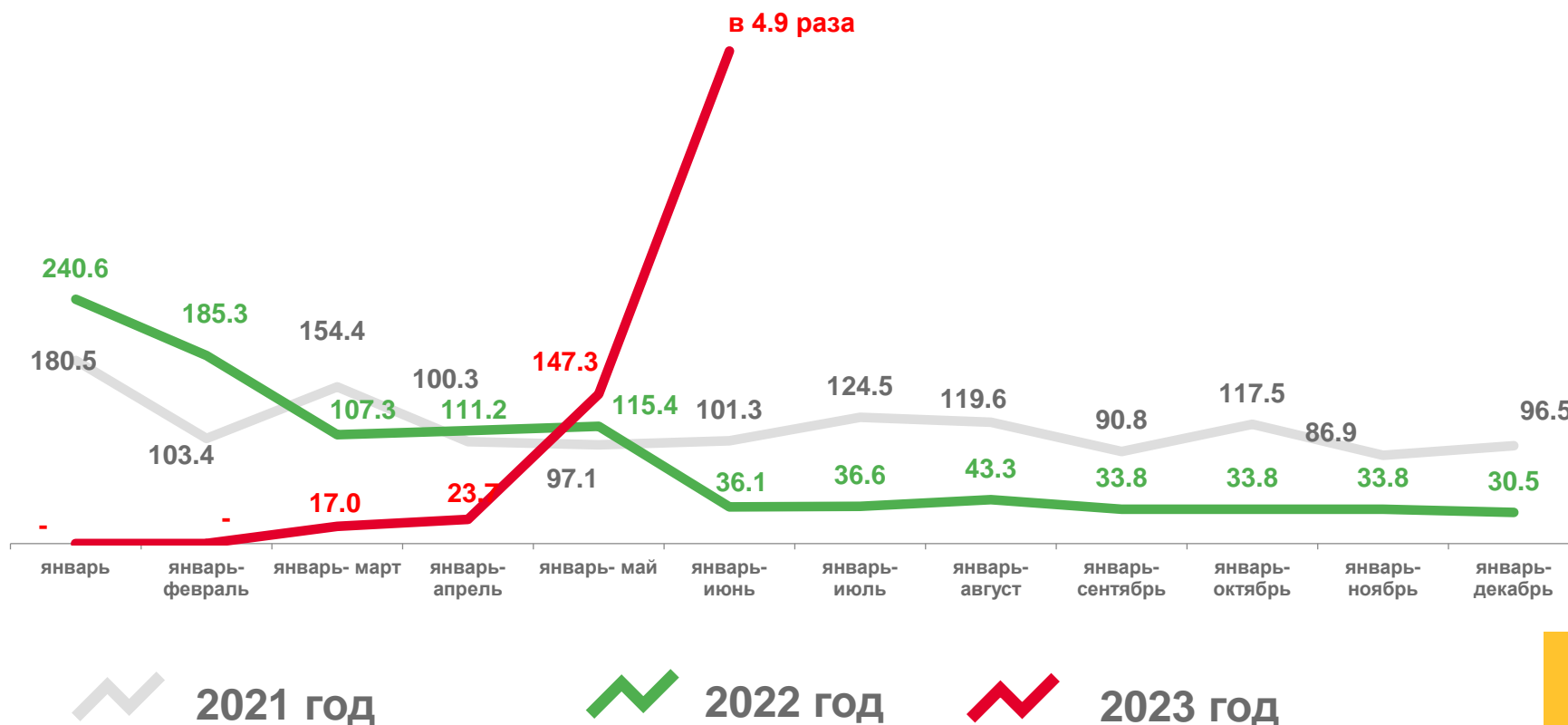
34 952,2

млн рублей

▲ в 4,9 раза

к январю-июню 2022 года

в % к соответствующему периоду предыдущего года*



* По сопоставимому кругу предприятий в соответствии с методологией бухгалтерского учета; без субъектов малого предпринимательства, кредитных организаций, государственных (муниципальных) учреждений, не кредитных финансовых организаций





САЛЬДИРОВАННЫЙ ФИНАНСОВЫЙ РЕЗУЛЬТАТ ОРГАНИЗАЦИЙ

МЛН РУБЛЕЙ

январь-июнь 2023 года

в % к январю-июню 2022 года



сельское, лесное хозяйство, охота, рыболовство и рыбоводство



в 4,7 раза

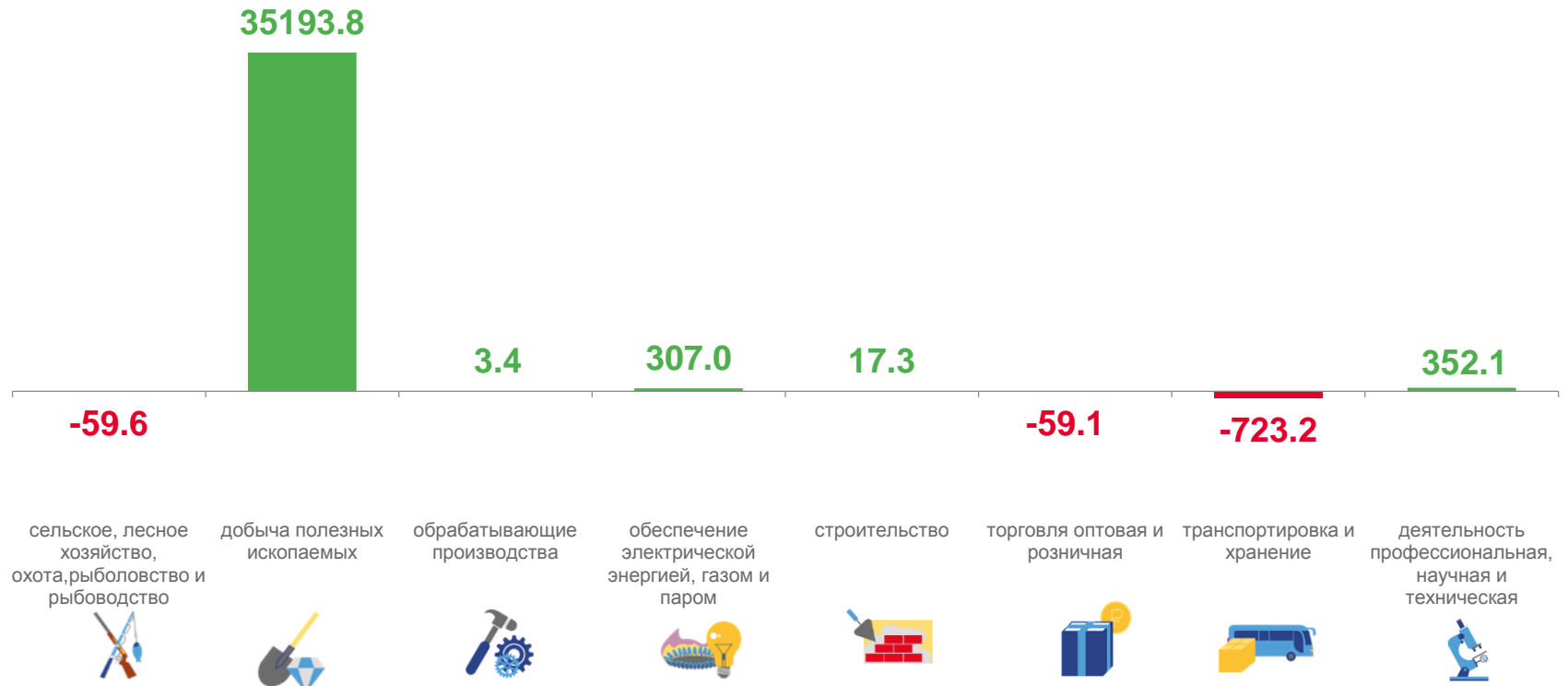
добыча полезных ископаемых



строительство



транспортировка и хранение





ПРИБЫЛЬ ОРГАНИЗАЦИЙ

МЛН РУБЛЕЙ

январь-июнь 2023 года

в % к январю-июню 2022 года

  **102,7%**

сельское, лесное хозяйство, охота, рыболовство и рыбоводство

  **в 3,2 раза**

добыча полезных ископаемых

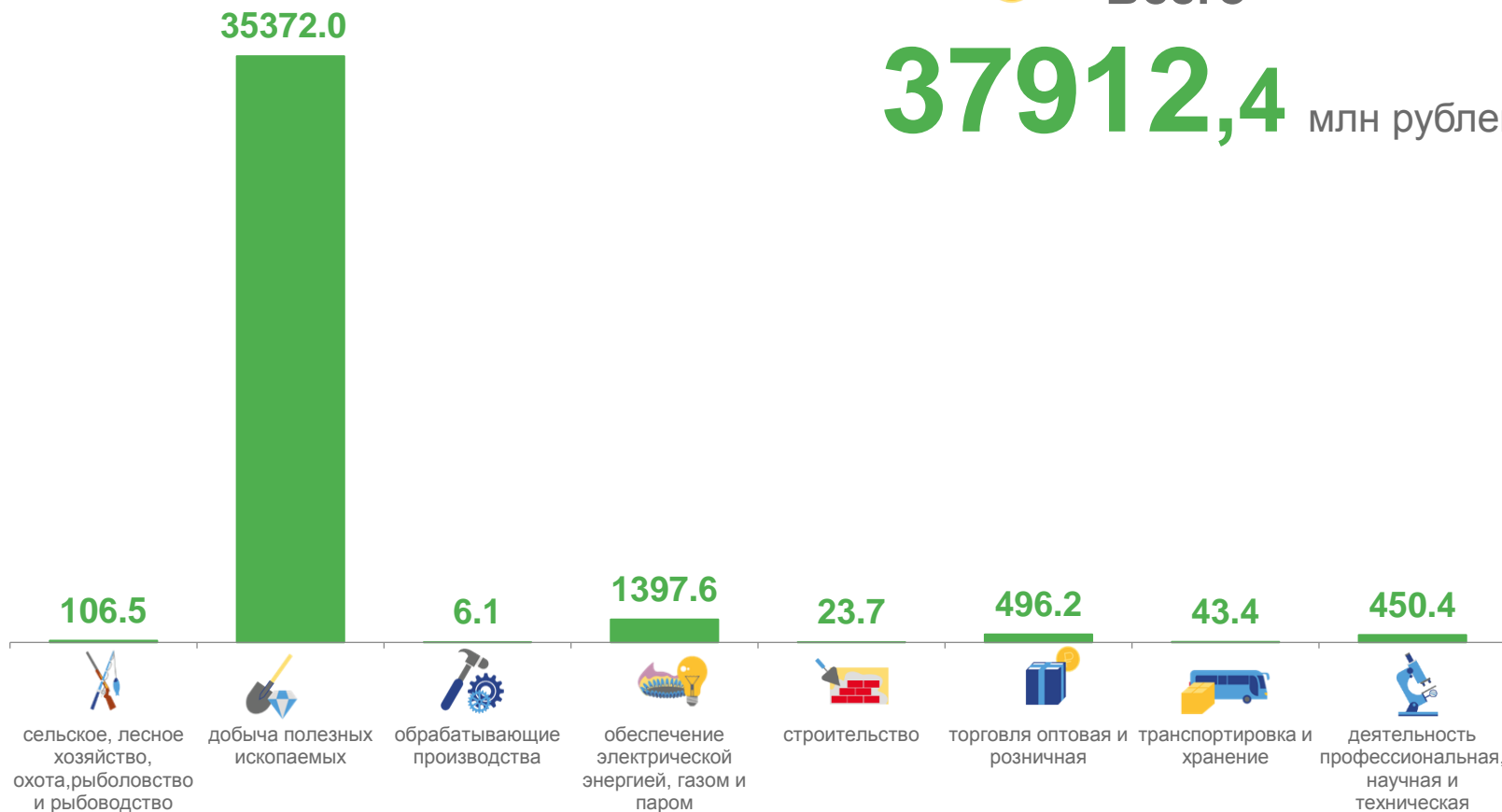
  **в 2,3 раза**

торговля оптовая и розничная; ремонт автотранспортных средств и мотоциклов

  **131,0%**

транспортировка и хранение

 **Всего**
37912,4 млн рублей



УБЫТОК ОРГАНИЗАЦИЙ

МЛН РУБЛЕЙ

январь-июнь 2023 года

в % к январю-июню 2022 года



82,0%

сельское, лесное хозяйство, охота, рыболовство и рыбоводство



5,0 %

добыча полезных ископаемых



46,1%

строительство



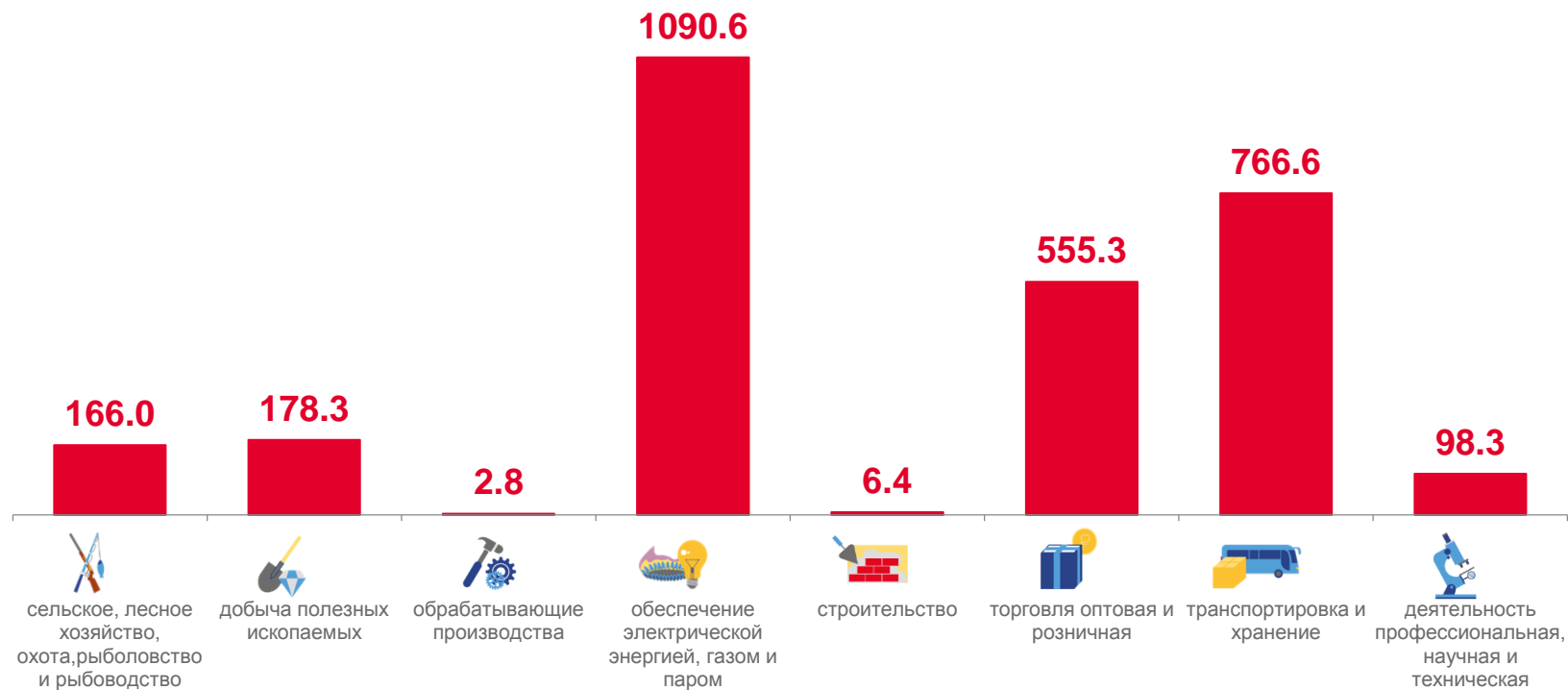
48,3%

торговля оптовая и розничная; ремонт автотранспортных средств и мотоциклов



Всего

2960,2 млн рублей





ФИНАНСОВЫЕ РЕЗУЛЬТАТЫ ДЕЯТЕЛЬНОСТИ ОРГАНИЗАЦИЙ

январь-июнь 2023 года в % к январю-июню 2022 года

УБЫТОК



ПРИБЫЛЬ





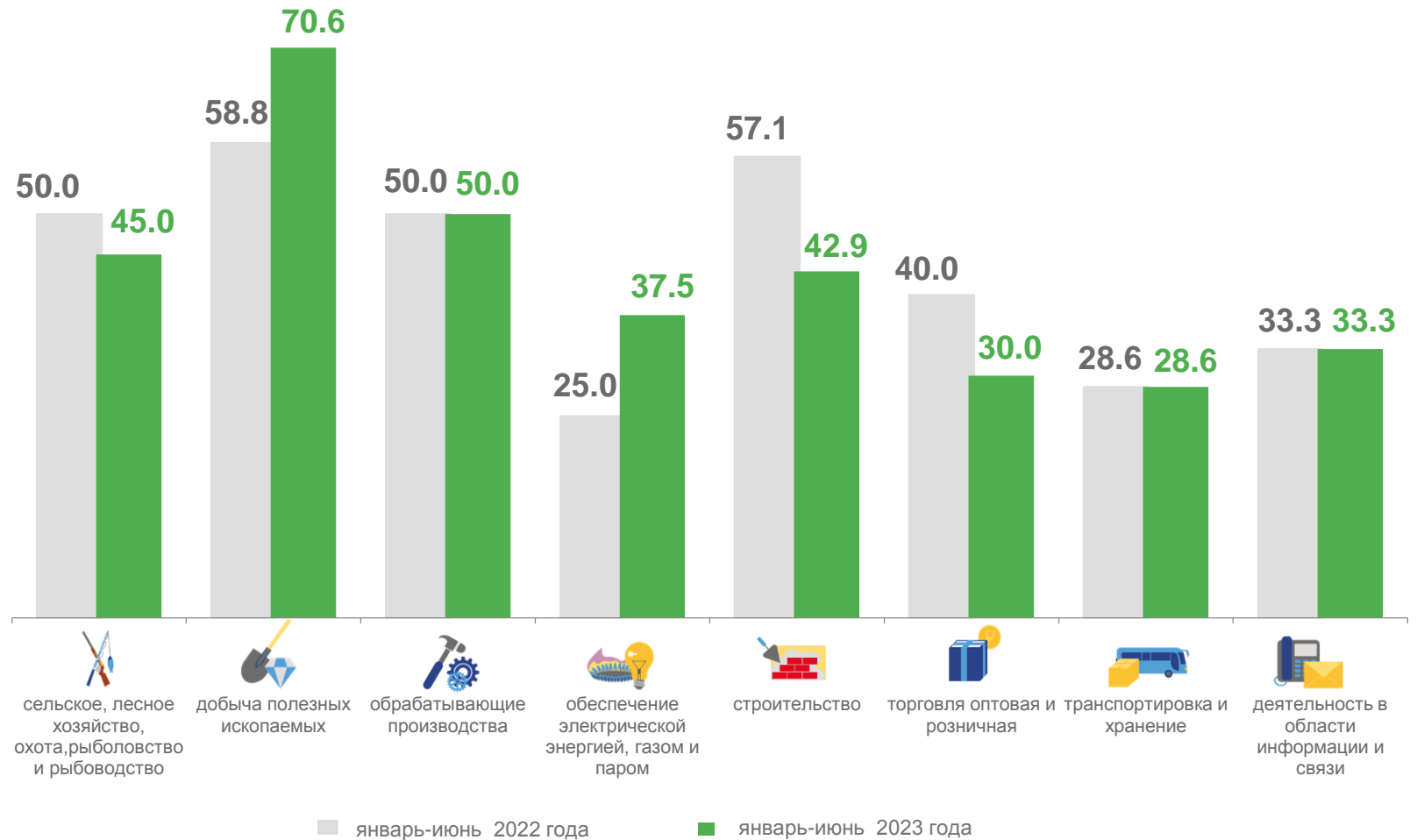
ДОЛЯ ПРИБЫЛЬНЫХ ОРГАНИЗАЦИЙ

январь-июнь 2023 года

Всего **44,6 %**

январь-июнь 2022 года

Всего **44,6 %**



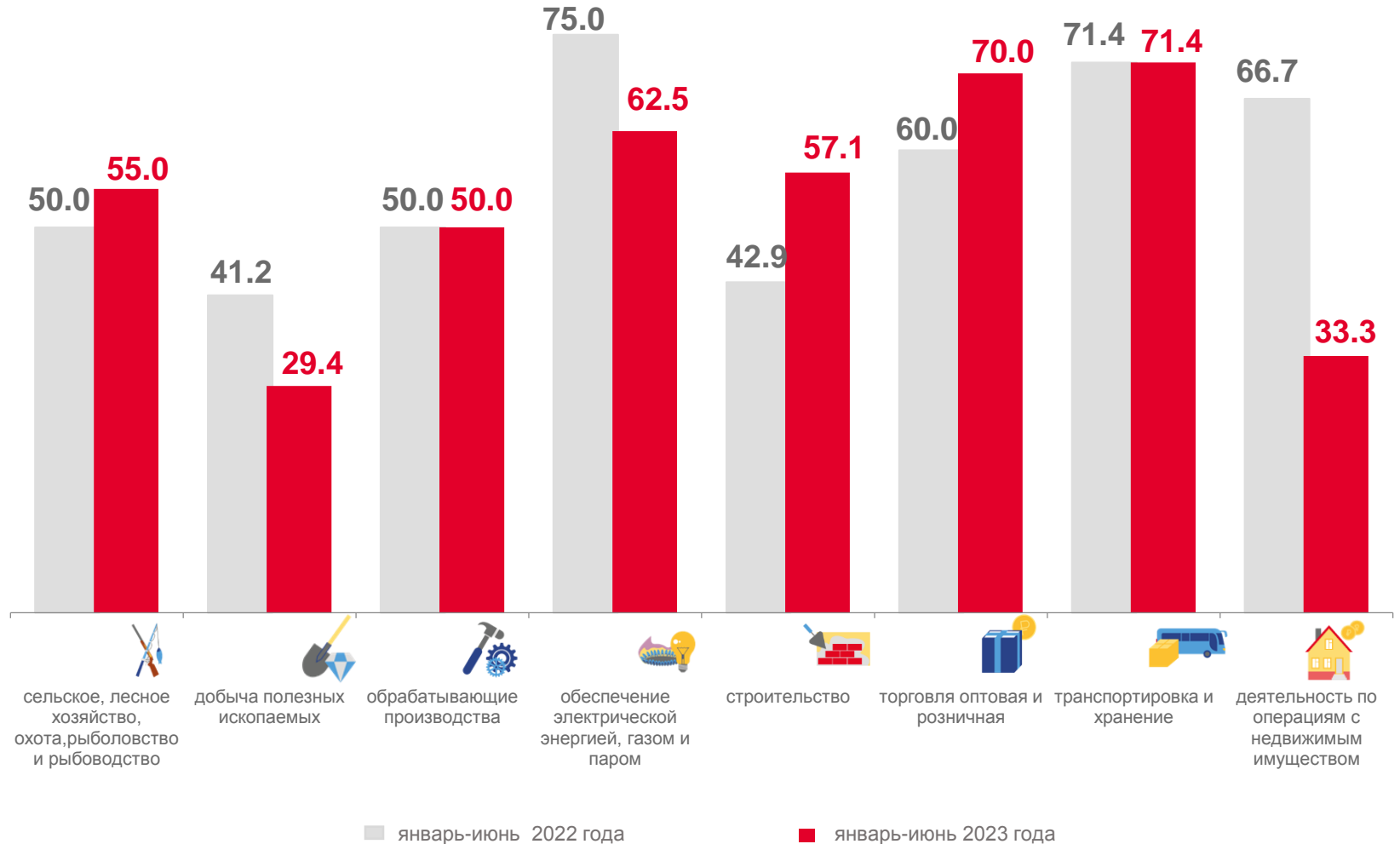
ДОЛЯ УБЫТОЧНЫХ ОРГАНИЗАЦИЙ

январь-июнь 2023 года

Всего **55,4 %**

январь-июнь 2022 года

Всего **55,4 %**





ПРОСРОЧЕННАЯ КРЕДИТОРСКАЯ ЗАДОЛЖЕННОСТЬ

на конец месяца

Кредиторская задолженность

в % к общему объему кредиторской задолженности

На конец января-июня 2023 года



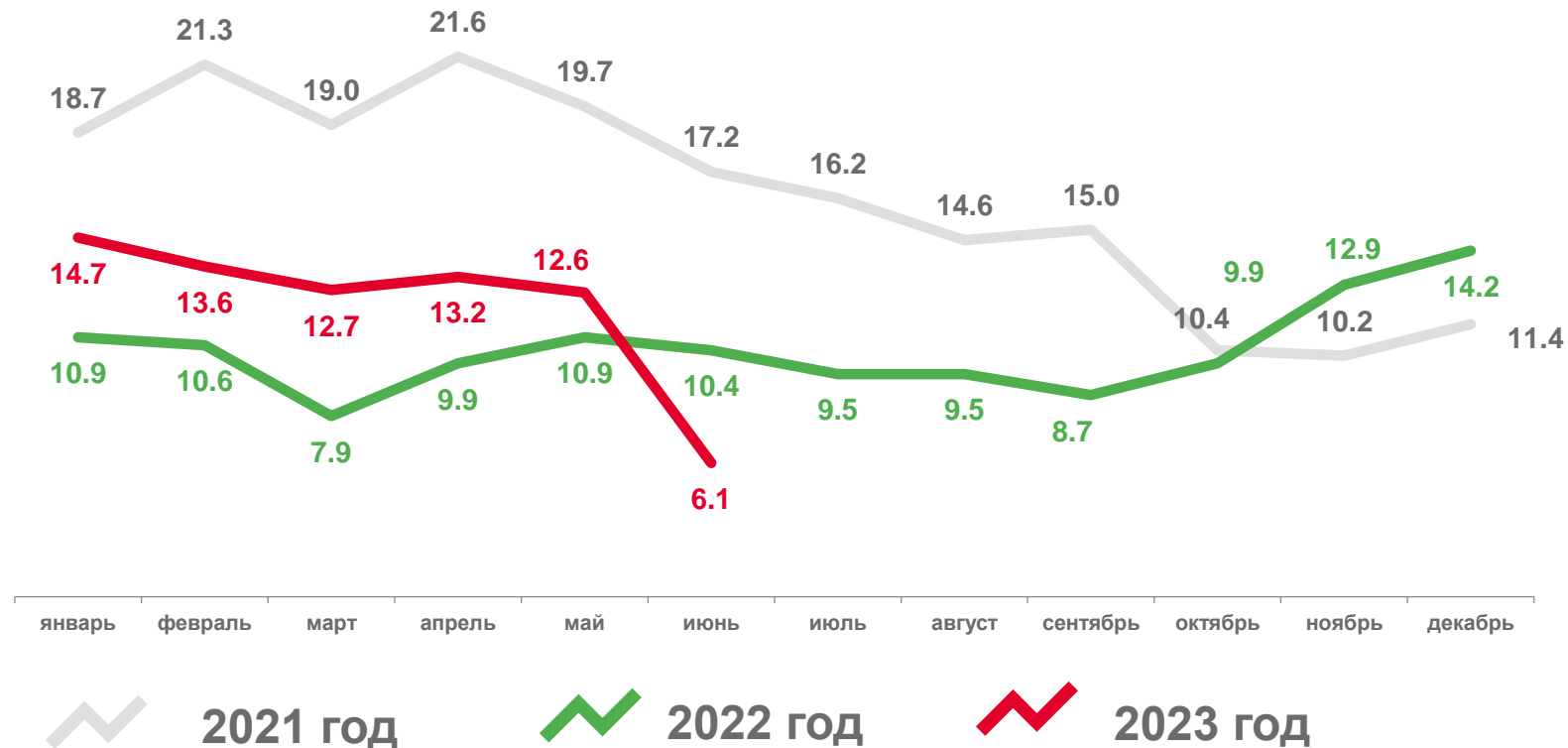
86047,0

млн рублей



в 2,2 раза

к концу января-июня 2022 года





ПРОСРОЧЕННАЯ ДЕБИТОРСКАЯ ЗАДОЛЖЕННОСТЬ

на конец месяца

Дебиторская задолженность

на конец января-июня 2023 года



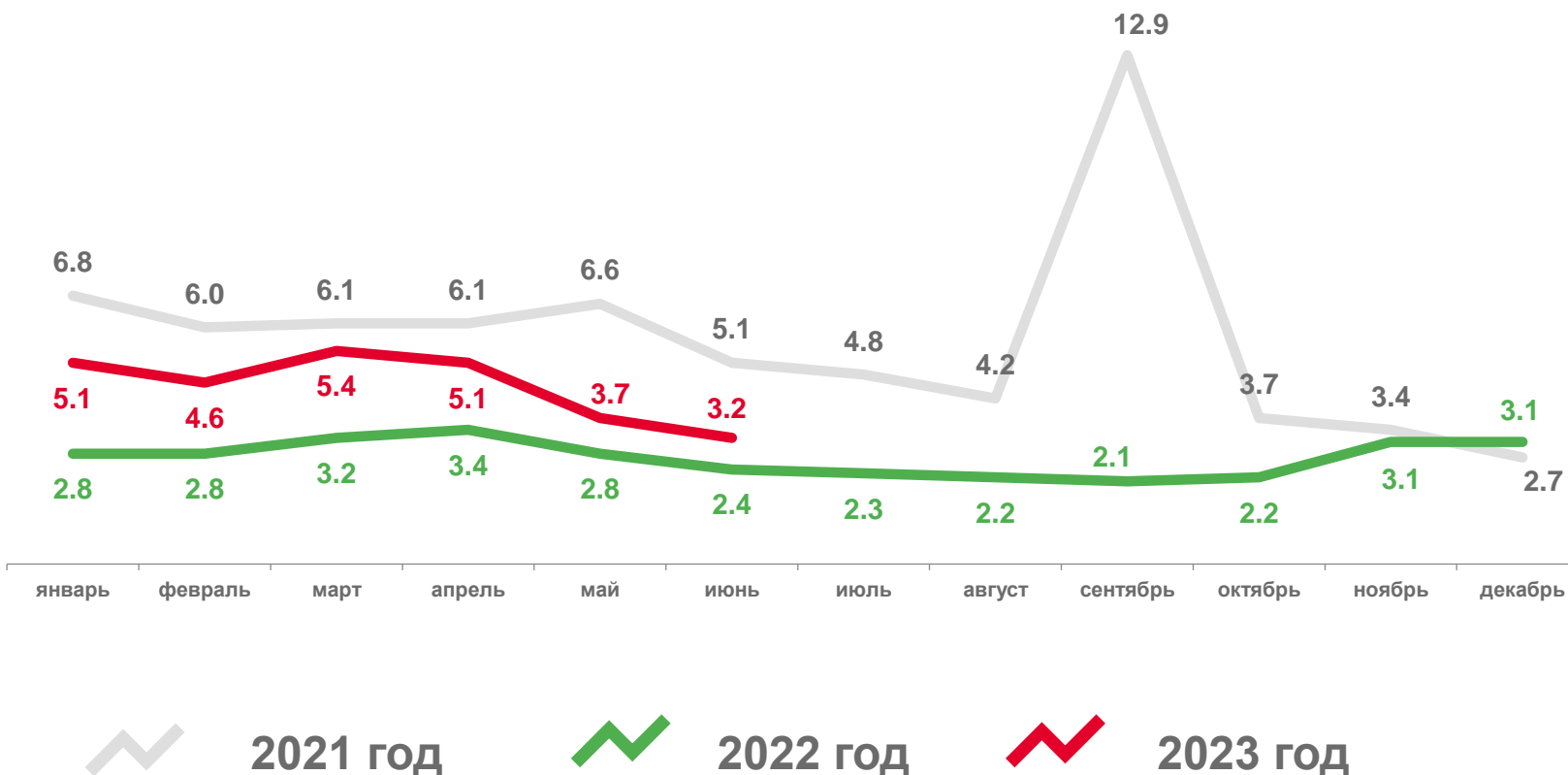
86452,3
млн рублей



131,1%

к концу января-июня 2022 года

в % к общему объему дебиторской задолженности





ПРОСРОЧЕННАЯ ЗАДОЛЖЕННОСТЬ

на конец января-июня 2023 года



Дебиторская задолженность

в % к общей дебиторской задолженности



Кредиторская задолженность

в % к общей кредиторской задолженности

